

## Paro Registrado.

**Septiembre 2024**

### FICHA TERRITORIAL: Comarca Sierra de Albarracín

Unidad: nº personas

Fuente: Instituto Aragonés de Empleo

#### Por grupo de edad y sexo

	Total	Hombres	Mujeres
16-19	5	5	0
20-24	7	6	1
25-29	8	4	4
30-34	10	4	6
35-39	9	5	4
40-44	5	1	4
45-49	11	7	4
50-54	15	9	6
55-59	21	9	12
60-64	28	8	20
<b>Total</b>	<b>119</b>	<b>58</b>	<b>61</b>

#### Por sector de actividad económica y sexo

CNAE-2009	Total	Hombres	Mujeres
Agricultura, ganadería y pesca	1	0	1
Industria y energía	10	9	1
Construcción	2	1	1
Servicios	104	46	58
Sin empleo anterior	2	2	0
<b>Total</b>	<b>119</b>	<b>58</b>	<b>61</b>

#### Por sección de actividad económica y sexo

CNAE-2009	Total	Hombres	Mujeres
Agricultura, ganadería, silvicultura y pesca	1	0	1
Industria manufacturera	10	9	1
Construcción	2	1	1
Comercio al por mayor y al por menor; reparación de vehículos de motor y motocicletas	10	5	5
Hostelería	19	8	11
Actividades financieras y de seguros	1	0	1
Actividades profesionales, científicas y técnicas	2	0	2
Actividades administrativas y servicios auxiliares	12	10	2
Administración Pública y defensa; Seguridad Social obligatoria	32	14	18
Educación	8	3	5
Actividades sanitarias y de servicios sociales	9	4	5
Actividades artísticas, recreativas y de entretenimiento	5	2	3
Otros servicios	2	0	2
Actividades de los hogares como empleadores de personal doméstico; actividades de los hogares como productores de bienes y servicios para uso propio	4	0	4
Sin clasificar	2	2	0
<b>Total</b>	<b>119</b>	<b>58</b>	<b>61</b>

La actividad económica indica aquélla en la que el parado realizó su último trabajo, según la Clasificación Nacional de Actividades Económicas de 2009 (CNAE-2009)

Paro Registrado. Septiembre 2024

FICHA TERRITORIAL: Comarca Sierra de Albarracín

Unidad: nº personas  
Fuente: Instituto Aragonés de Empleo

Por nivel de formación y sexo

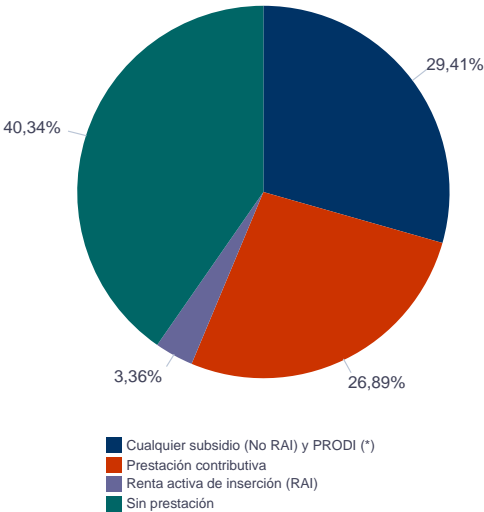
		Total	Hombres	Mujeres
Educación primaria	Educación Primaria o inferior	17	7	10
		17	7	10
Primera etapa de educación secundaria	Primera etapa de educación secundaria	69	37	32
		69	37	32
Segunda etapa de educación secundaria	Bachillerato	6	3	3
	Enseñanza media de formación profesional	13	7	6
		19	10	9
Enseñanza superior	Enseñanza superior de formación profesional	4	2	2
	Enseñanza superior universitaria	10	2	8
		14	4	10
Total		119	58	61

NOTA: La tabla de nivel de formación se basa en la Clasificación Nacional de Educación 2000 (INE). Se ha seleccionado el nivel educativo más alto adquirido por el demandante parado.

Por tipo de prestación y sexo

	Total	Hombres	Mujeres
Sin prestación	48	25	23
Prestación contributiva	32	17	15
Cualquier subsidio (No RAI) y PRODI (*)	35	14	21
Renta activa de inserción (RAI)	4	2	2
Total	119	58	61

(\*) PRODI= Programa temporal de protección por desempleo e inserción, RAI = Renta activa de inserción.



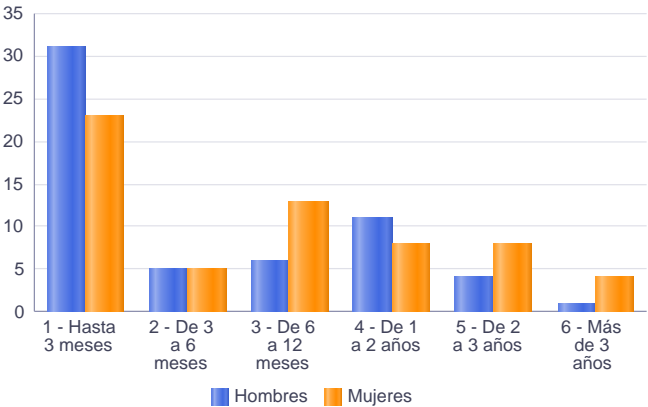
Paro Registrado. Septiembre 2024

FICHA TERRITORIAL: Comarca Sierra de Albarracín

Unidad: nº personas  
Fuente: Instituto Aragonés de Empleo

Por tiempo en situación laboral como desempleado y sexo

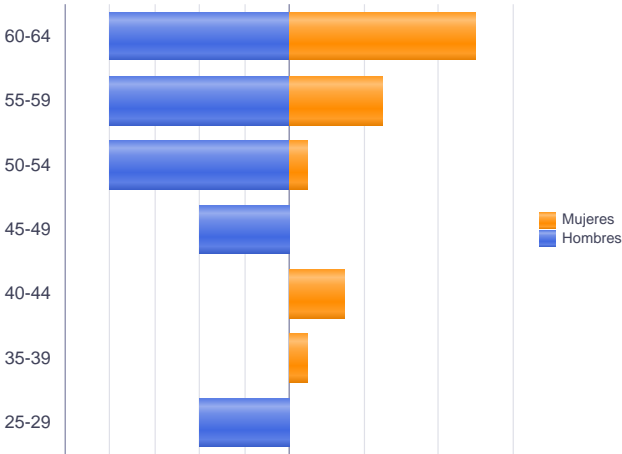
		Total	Hombres	Mujeres
Corta Duración	Hasta 3 meses	54	31	23
	De 3 a 6 meses	10	5	5
	De 6 a 12 meses	19	6	13
		83	42	41
Larga Duración	De 1 a 2 años	19	11	8
	De 2 a 3 años	12	4	8
	Más de 3 años	5	1	4
		36	16	20
Total		119	58	61



Parados de larga duración\* por grupo de edad y sexo

	Total	Hombres	Mujeres
25-29	2	2	0
35-39	1	0	1
40-44	3	0	3
45-49	2	2	0
50-54	5	4	1
55-59	9	4	5
60-64	14	4	10
Total	36	16	20

\* Más de 12 meses como desempleado



Paro Registrado.

Septiembre 2024

FICHA TERRITORIAL: Comarca Sierra de Albarracín

Unidad: nº personas  
Fuente: Instituto Aragonés de Empleo

Por sector de actividad económica, nacionalidad y sexo

	Españoles			Extranjeros no comunitarios		
	Total	Hombres	Mujeres	Total	Hombres	Mujeres
Agricultura, ganadería y pesca	1	0	1	0	0	0
Construcción	1	0	1	1	1	0
Industria y energía	8	7	1	2	2	0
Servicios	95	43	52	9	3	6
Sin empleo anterior	2	2	0	0	0	0
Total	107	52	55	12	6	6

Ranking de ocupaciones más solicitadas por los demandantes parados, por sexo

Cod. Ocupación	Ocupación	Total	Hombres	Mujeres
92101050	Personal de limpieza o limpiadores en general	33	8	25
97001104	Peones de la industria manufacturera, en general	32	19	13
95431028	Peones forestales	28	17	11
61201028	Jardineros, en general	25	15	10
43091029	Empleados administrativos, en general	16	1	15
96021013	Peones de la construcción de edificios	16	10	6
51201049	Camareros, en general	15	6	9
51101026	Cocineros, en general	13	3	10
94311020	Ordenanzas	11	4	7
92101027	Camareros de pisos (hostelería)	10	1	9
52201079	Dependientes de comercio, en general	9	0	9
83331015	Conductores-operadores de carretillas elevadoras, en general	9	9	0
57101013	Asistentes domiciliarios	8	0	8
98201011	Reponedores de hipermercado	7	5	2
95111016	Peones agrícolas, en general	6	4	2
84121035	Conductores de furgonetas, hasta 3,5 t.	6	6	0
58331022	Conserjes, en general	6	0	6
98111024	Mozos de carga y descarga, almacén y/o mercado de abastos	6	6	0
95121019	Peones de horticultura, jardinería	5	2	3
64101051	Trabajadores forestales, en general	5	5	0
97001056	Peones de la industria de la alimentación, bebidas y tabaco	5	2	3
37241034	Monitores de educación y tiempo libre	5	2	3

NOTA: Cada demandante puede solicitar hasta 6 ocupaciones.